

VISCO 視陽光學

視陽光學股份有限公司
法人會議

股票代號

6782

免責聲明

本簡報係公司於簡報當時之主、客觀因素，對過去、現在與未來之營運彙總與評估；其中若含有前瞻性之論述，將受風險、不確定性及推論所影響，部分可能超出本公司的控制之外，實際結論可能與這些前瞻性論述不同。

Visoc's statements of its current expectations are forward-looking statements subject to significant risks and uncertainties and actual results may differ materially from those contained in the forward-looking statements.

所提供之資訊(包括對未來的看法)，並未明示或暗示地表達或保證其具有正確性、完整性及可靠性；亦不代表本公司、產業狀況及後續重大發展之完整論述。本簡報中對未來的展望，反應公司截至目前為止之看法。這些若有任何變更或調整時，本公司並不負責隨時提醒及更新。

Except as required by law, we undertake no obligation to update any forward-looking statement, whether as a result of new information, future events, or otherwise.

會議議程

. 主席致詞

李重儀 董事長

. 2022營運成果

吳滄松 副總經理

. Q&A

董事長 / 副總經理 / 財務主管

綜合損益表(年)

(新台幣仟元)	2022		2021		年變化
營業收入淨額	2,777,524	100%	1,964,499	100%	41%
營業成本	(1,544,792)	56%	(1,125,164)	57%	37%
營業毛利	1,232,732	44%	839,335	43%	47%
營業費用	(522,811)	19%	(432,839)	22%	21%
營業淨利	709,921	26%	406,496	21%	75%
營業外收入(損失)	2,868	0%	(2,207)	0%	-230%
稅前淨利	712,789	26%	404,289	21%	76%
所得稅費用	(98,780)	4%	39,343	2%	-351%
本期淨利	614,009	22%	443,632	23%	38%
歸屬於母公司業主之本期淨利	617,431	22%	443,632	23%	39%
每股盈餘	11.11		8.11		

綜合損益表(季)

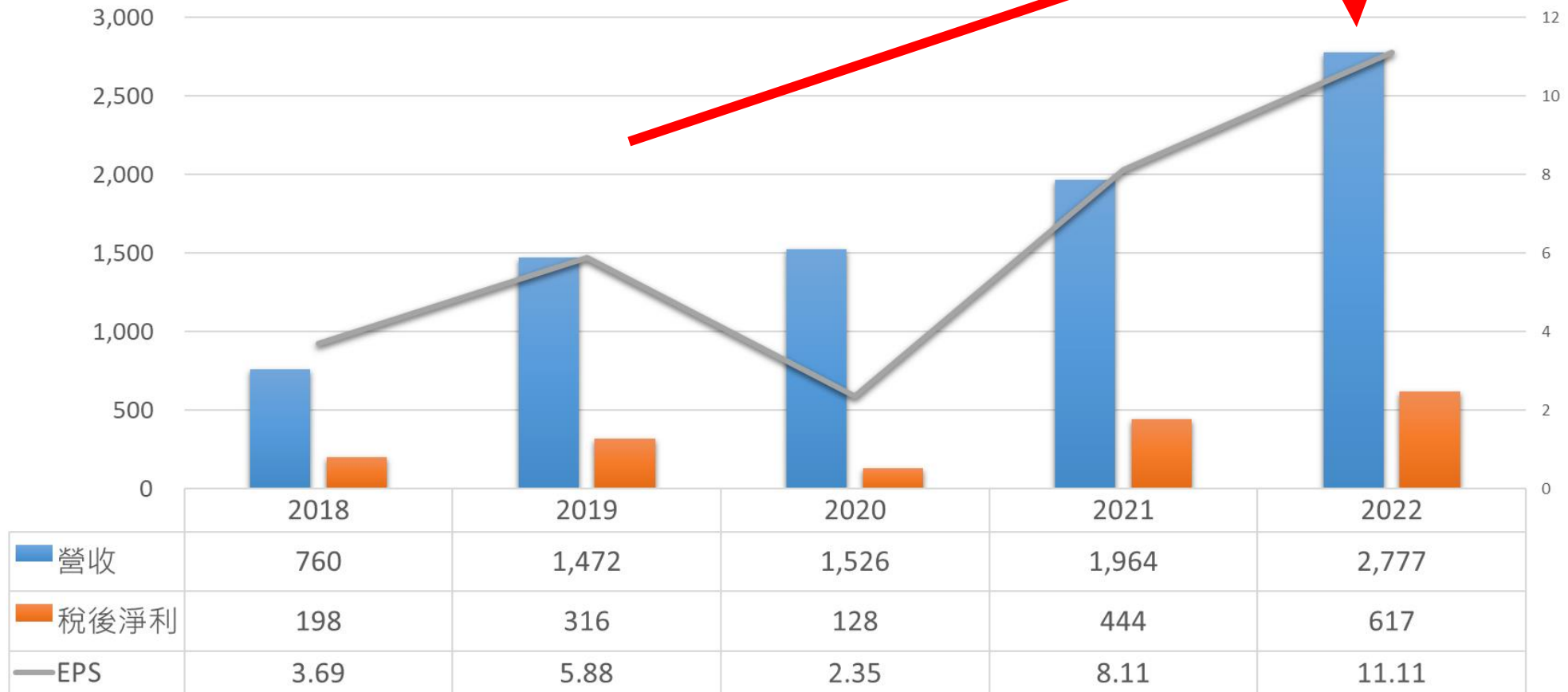
(新台幣仟元)	Q4 2022		Q3 2022		季變化	Q4 2021		年變化
營業收入淨額	685,531	100%	716,629	100%	-4%	606,955	100%	13%
營業成本	(407,034)	59%	(372,634)	52%	9%	(347,962)	57%	17%
營業毛利	278,497	41%	343,995	48%	-19%	258,993	43%	8%
營業費用	(124,400)	18%	(140,675)	20%	-12%	(117,081)	19%	6%
營業淨利	154,097	22%	203,320	28%	-24%	141,912	23%	9%
營業外收入(損失)	(22,323)	-3%	17,679	2%	-226%	(2,678)	0%	733%
稅前淨利	131,774	19%	220,999	31%	-40%	139,234	23%	-5%
所得稅費用	(9,360)	1%	(37,553)	5%	-75%	62,080	10%	-115%
本期淨利	122,414	18%	183,446	26%	-33%	201,314	33%	-39%
歸屬於母公司業主之本期淨利	123,903	18%	184,578	26%	-33%	201,314	33%	-38%
每股盈餘	2.09		3.46			3.68		

資產負債表

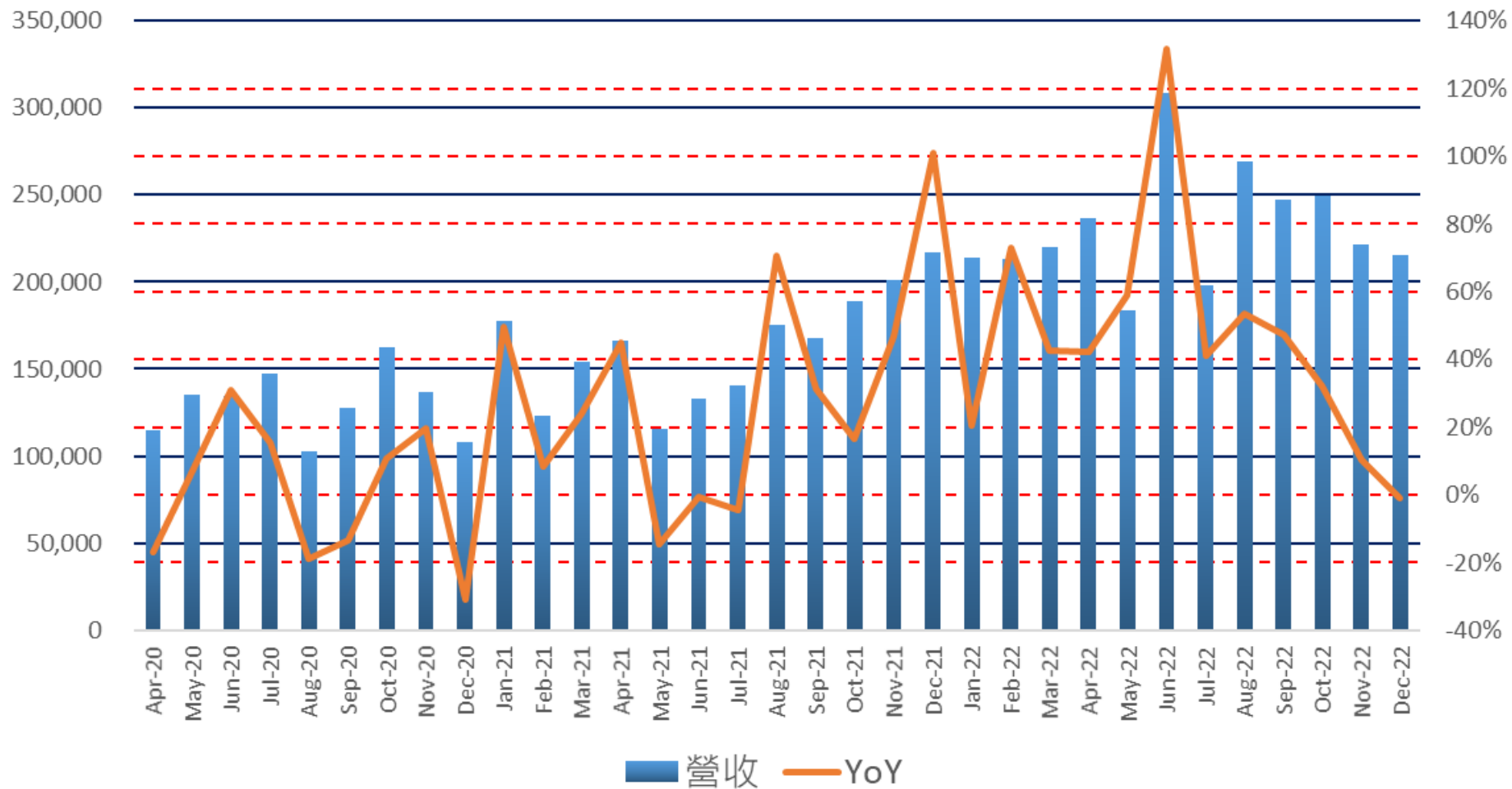
(新台幣仟元)	Q4 2022		Q3 2022		2021	
	金額	%	金額	%	金額	%
現金及約當現金	1,801,461	34%	474,824	12%	351,005	11%
應收帳款	299,943	6%	479,620	12%	317,650	10%
存貨	461,985	9%	391,369	10%	290,699	9%
使用權資產	442,478	8%	432,853	11%	426,075	14%
不動產、廠房及設備	1,764,271	33%	1,652,788	43%	1,215,191	39%
資產總計	5,293,995	100%	3,861,127	100%	3,129,395	100%
流動負債	956,308	18%	986,919	26%	1,039,710	33%
長期負債	1,228,947	23%	1,412,086	37%	976,368	31%
負債總計	2,185,255	41%	2,399,005	62%	2,016,078	64%
普通股股本	630,000	12%	547,267	14%	547,267	17%
資本公積	1,431,007	27%	38,040	1%	38,040	1%
股東權益總計	3,108,740	59%	1,462,122	38%	1,113,317	36%

營運成果

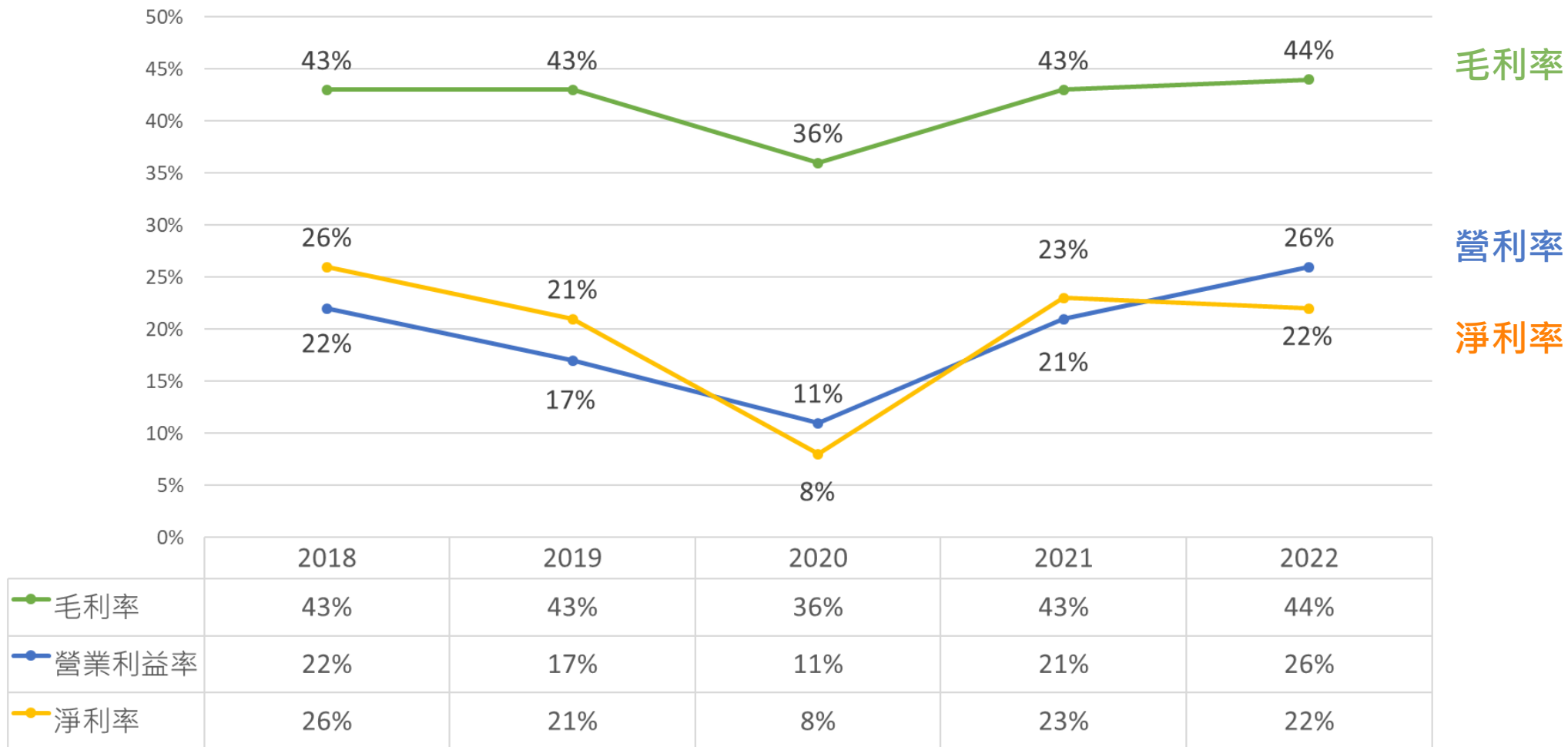
營收、獲利
持續創新高



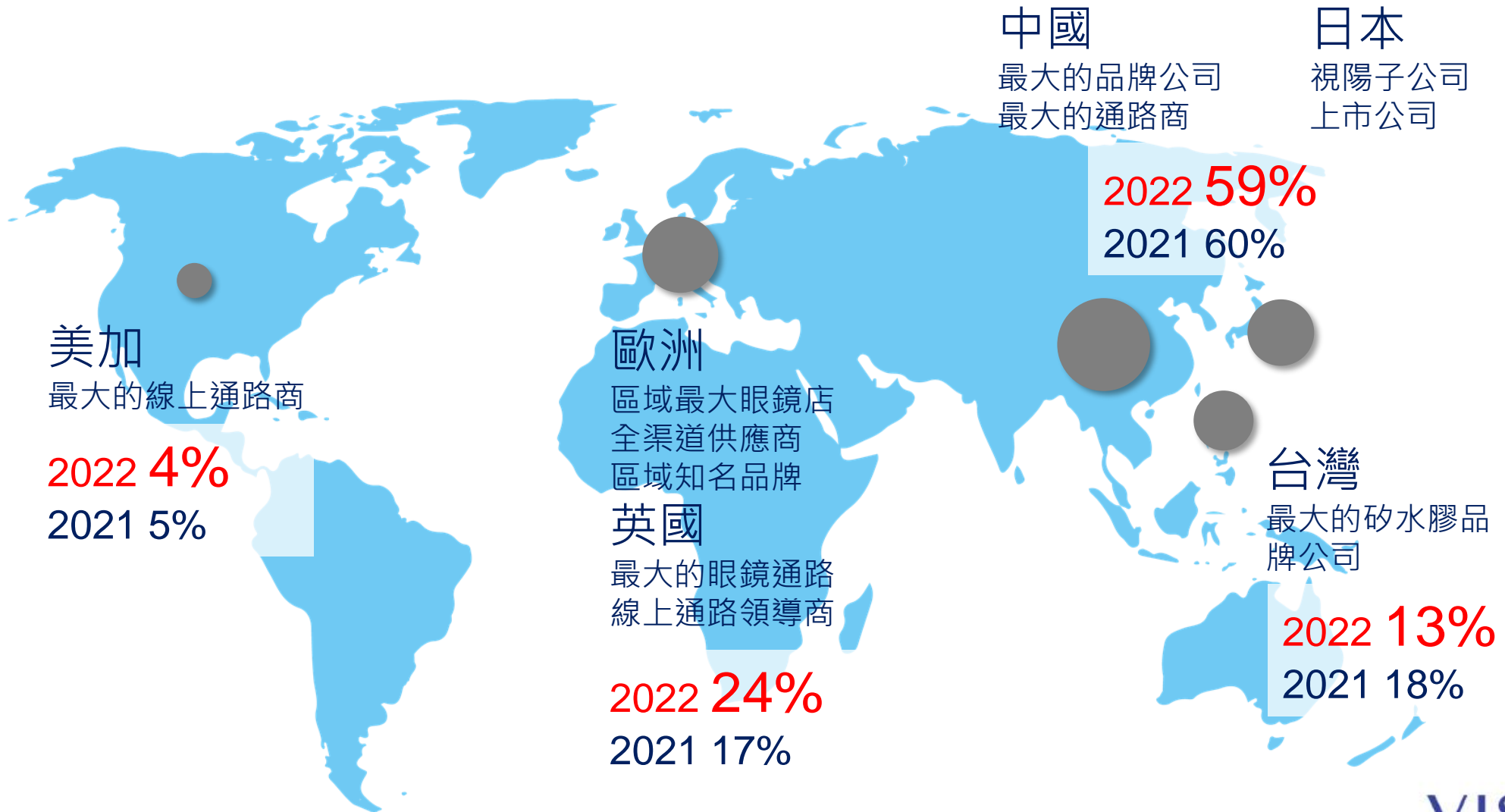
每月合併營收



獲利能力



市場營收



VISCO 視陽光學

www.viscovision.com.tw

IR@viscovision.com.tw