

VISCO 視陽光學

視陽光學股份有限公司
法說會

股票代號

6782

免責聲明

本簡報係公司於簡報當時之主、客觀因素，對過去、現在與未來之營運彙總與評估；其中若含有前瞻性之論述，將受風險、不確定性及推論所影響，部分可能超出本公司的控制之外，實際結論可能與這些前瞻性論述不同。

Visco's statements of its current expectations are forward-looking statements subject to significant risks and uncertainties and actual results may differ materially from those contained in the forward-looking statements.

所提供之資訊(包括對未來的看法)，並未明示或暗示地表達或保證其具有正確性、完整性及可靠性；亦不代表本公司、產業狀況及後續重大發展之完整論述。本簡報中對未來的展望，反應公司截至目前為止之看法。這些若有任何變更或調整時，本公司並不負責隨時提醒及更新。

Except as required by law, we undertake no obligation to update any forward-looking statement, whether as a result of new information, future events, or otherwise.

會議議程

. 主席致詞

李重儀 董事長

. 2023上半年度財務報告

鄭佩青 財務主管

. 營運概況

董事長

. 問與答

董事長 / 財務主管

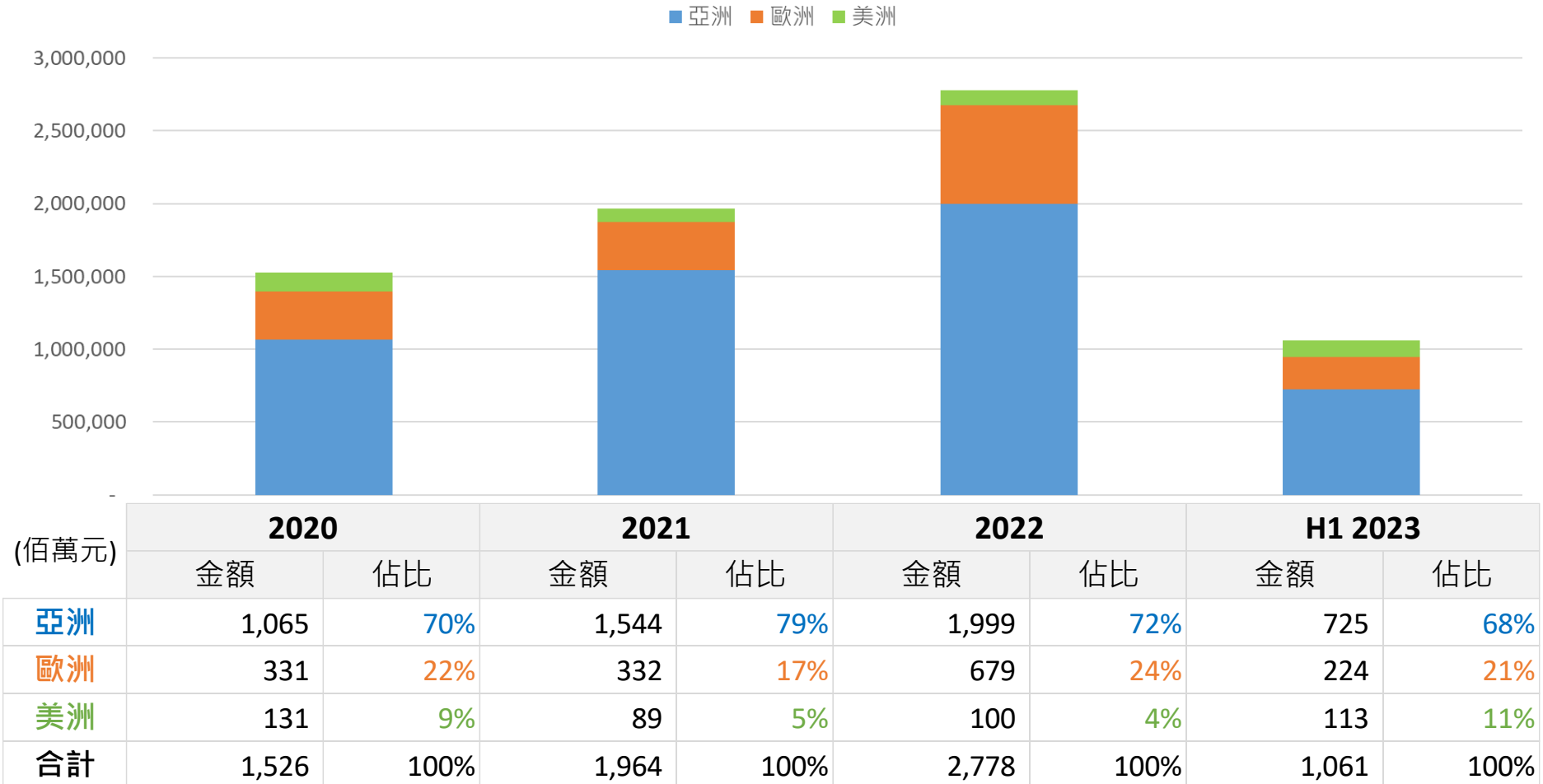
綜合損益表(季)

(佰萬元)	Q2 2023		Q1 2023		季變化	Q2 2022		年變化
營業收入	536	100%	526	100%	2%	733	100%	-27%
營業成本	(324)	61%	(374)	71%	-13%	(416)	57%	-22%
營業毛利	212	39%	152	29%	39%	317	43%	-33%
營業費用	(124)	23%	(118)	22%	5%	(133)	18%	-7%
營業淨利	88	16%	35	7%	155%	184	25%	-52%
營業外收支	(6)	-1%	(11)	-2%	-50%	1	0%	-608%
稅前淨利	82	15%	23	4%	255%	185	25%	-56%
所得稅費用	(27)	5%	14	-3%	-286%	(32)	-4%	-16%
本期淨利	56	10%	38	7%	48%	154	21%	-64%
歸屬於母公司業主之本期淨利	57	11%	39	7%	46%	154	21%	-63%
每股盈餘	0.90		0.62			2.82		

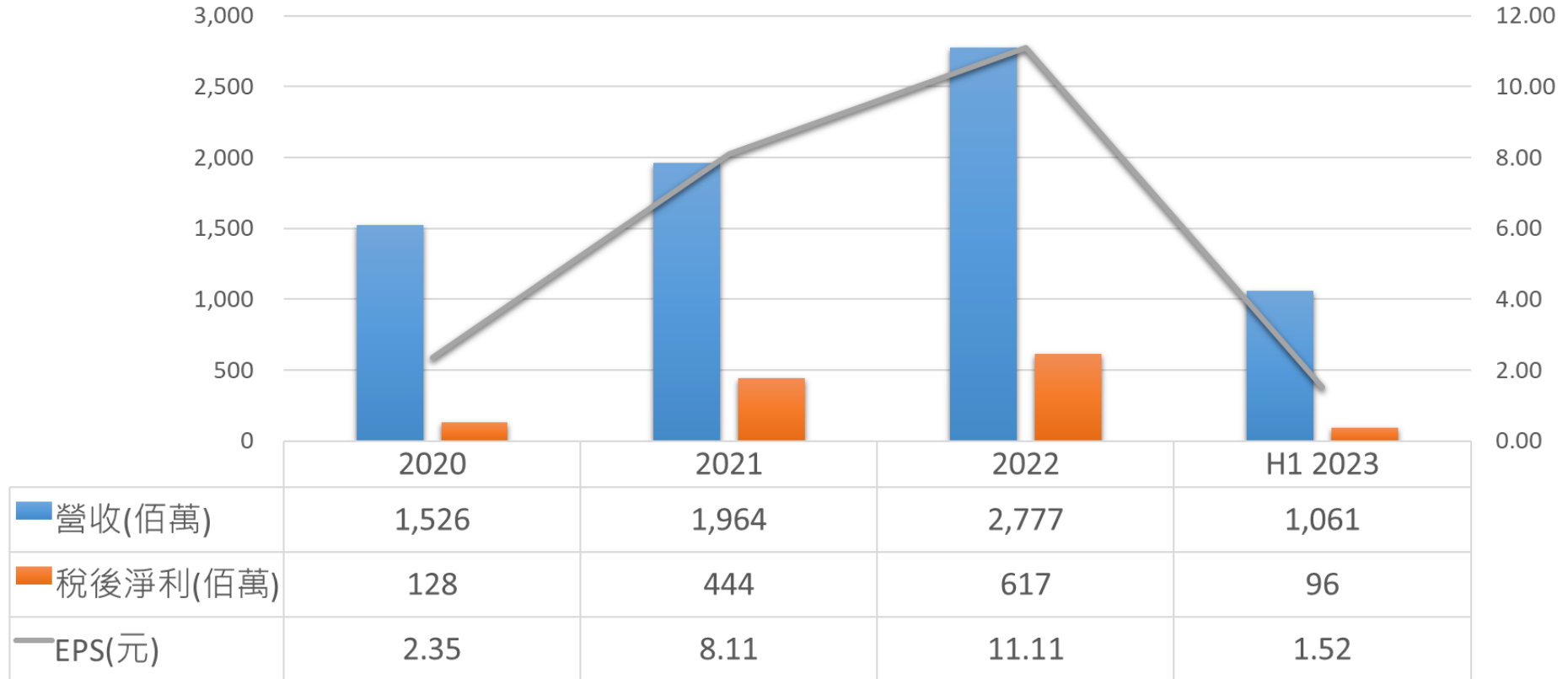
綜合損益表(半年)

(佰萬元)	H1 2023		H1 2022		年變化
營業收入	1,061	100%	1,375	100%	-23%
營業成本	(698)	66%	(765)	56%	-9%
營業毛利	364	34%	610	44%	-40%
營業費用	(241)	23%	(258)	19%	-6%
營業淨利	123	12%	353	26%	-65%
營業外收支	(17)	-2%	8	1%	-327%
稅前淨利	106	10%	360	26%	-71%
所得稅費用	(12)	1%	(52)	4%	-76%
本期淨利	93	9%	308	22%	-70%
歸屬於母公司業主之本期淨利	96	9%	309	22%	-69%
每股盈餘	1.52		5.65		

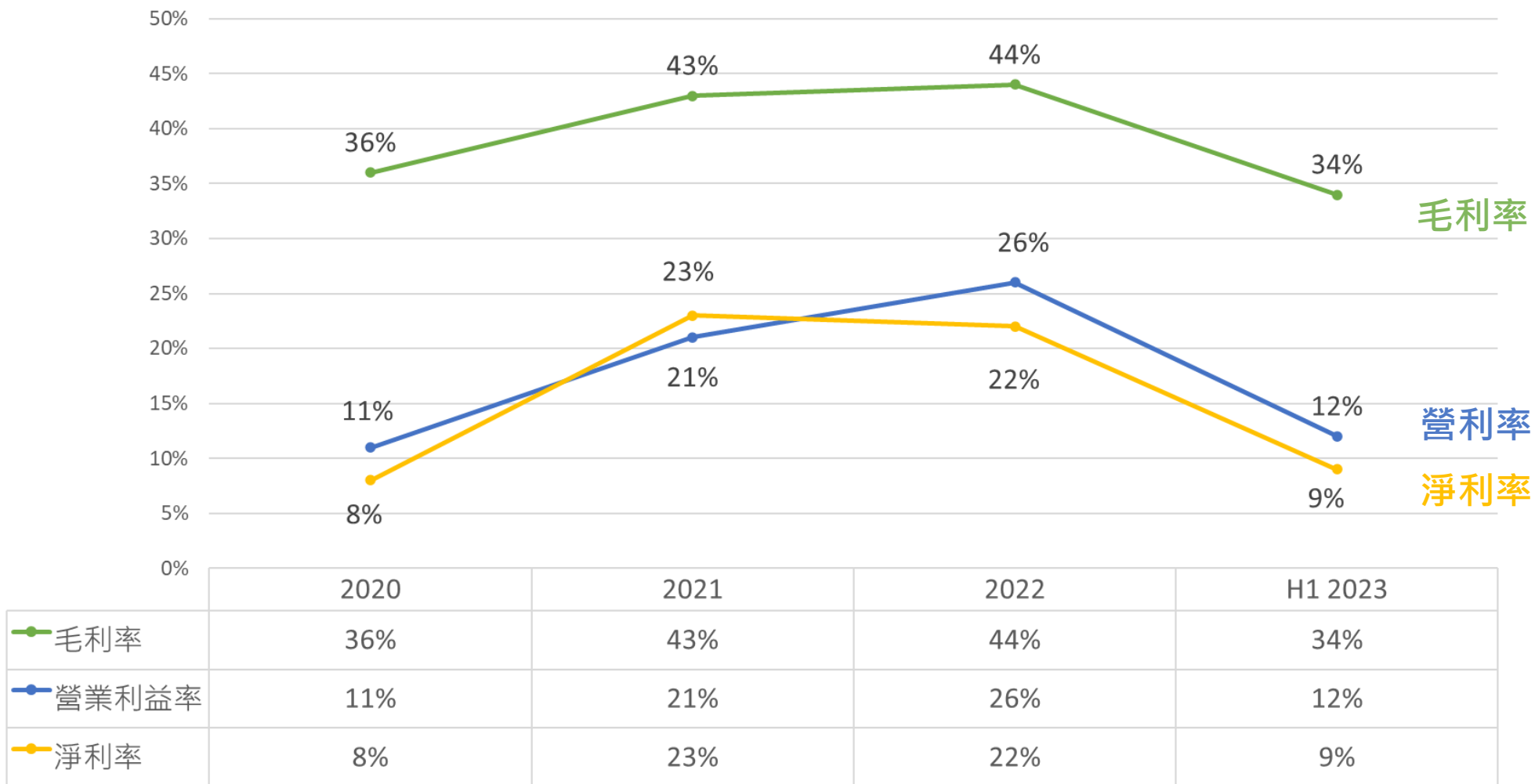
地區別營收變動趨勢



損益變動趨勢



獲利率變動趨勢



資產負債表及財務指標

(佰萬元)	Q2 2023		Q1 2023		2022	
	金額	%	金額	%	金額	%
現金及金融資產	1,215	25%	1,326	27%	1,813	34%
應收款	276	6%	338	7%	300	6%
存貨	549	11%	508	10%	462	9%
金融資產-非流動	128	3%	88	2%	-	
不動產、廠房及設備	1,798	37%	1,818	36%	1,764	33%
資產總計	4,892	100%	4,991	100%	5,294	100%
應付款	965	20%	957	19%	679	13%
金融負債	1,096	22%	1,153	23%	1,371	26%
負債總計	2,133	44%	2,202	44%	2,185	41%
股東權益總計	2,758	56%	2,788	56%	3,109	59%
重要財務指標						
平均銷貨日數	138		119		92	
流動比率	178%		191%		277%	

- 
- 營運概況
 - 問與答

VISCO 視陽光學

www.viscovision.com.tw

IR@viscovision.com.tw