



視陽光學股份有限公司 2023年第四季法說會

股票代號

6782

免責聲明

本簡報係公司於簡報當時之主、客觀因素，對過去、現在與未來之營運彙總與評估；其中若含有前瞻性之論述，將受風險、不確定性及推論所影響，部分可能超出本公司的控制之外，實際結論可能與這些前瞻性論述不同。

Visco's statements of its current expectations are forward-looking statements subject to significant risks and uncertainties and actual results may differ materially from those contained in the forward-looking statements.

所提供之資訊(包括對未來的看法)，並未明示或暗示地表達或保證其具有正確性、完整性及可靠性；亦不代表本公司、產業狀況及後續重大發展之完整論述。本簡報中對未來的展望，反應公司截至目前為止之看法。這些若有任何變更或調整時，本公司並不負責隨時提醒及更新。

Except as required by law, we undertake no obligation to update any forward-looking statement, whether as a result of new information, future events, or otherwise.

會議議程

01


. 主席致詞

02

. 財務報告與營運概況

03

. 問與答



- 主席致詞
- 財務報告與營運概況
- 問與答



- 主席致詞
- 財務報告與營運概況
- 問與答

綜合損益表 (季)

(佰萬元)

營業收入

營業成本

營業毛利

營業費用

營業淨利

營業外收支

稅前淨利

所得稅費用/利益

本期淨利

歸屬於母公司業主之本期淨利

每股盈餘

Q4 23

689	100%
(451)	65%
238	35%
(142)	21%
96	14%
(20)	3%
76	11%
27	4%
103	15%
106	15%
1.68	

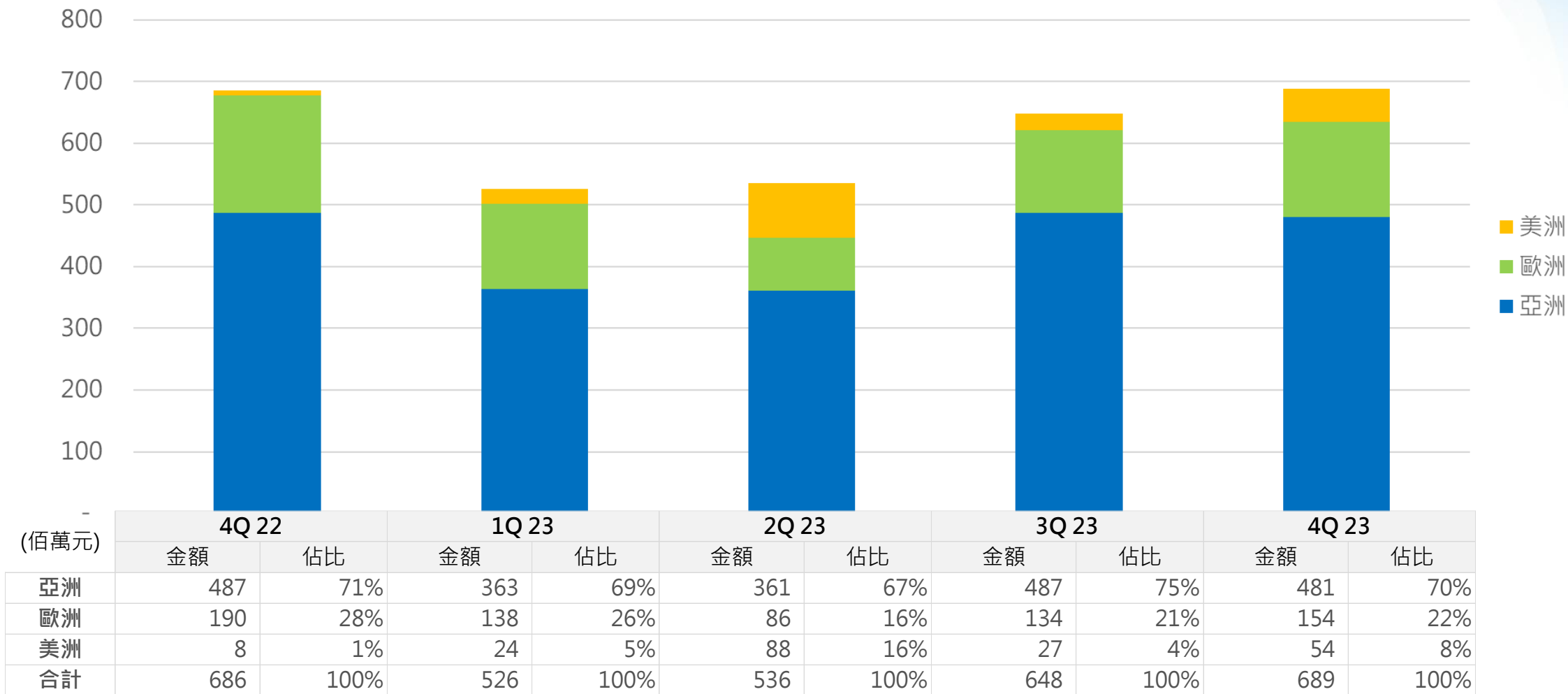
Q3 23

648	100%
(392)	61%
255	39%
(142)	22%
113	17%
1	0%
114	18%
(16)	2%
99	15%
100	15%
1.58	

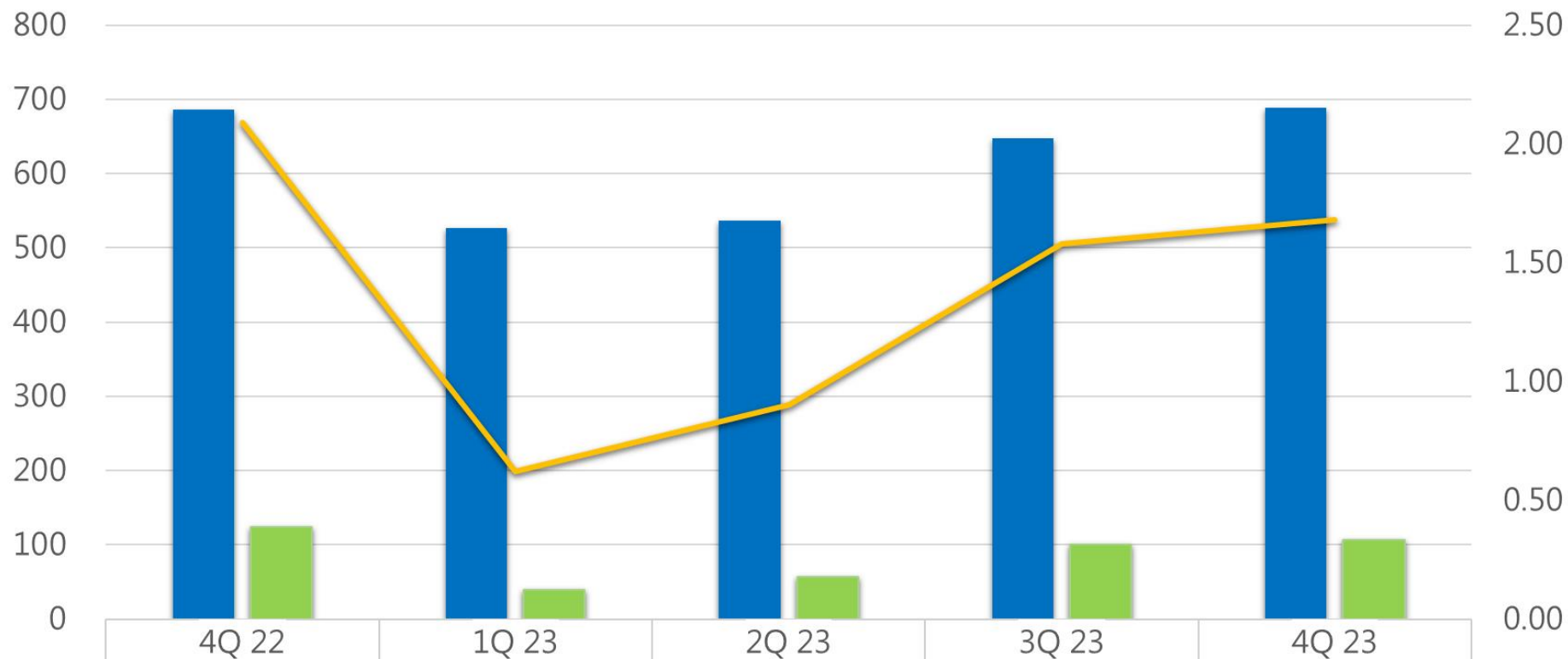
季變化

6%
15%
-7%
0%
-15%
-1831%
-33%
268%
4%
6%

地區別營收變動趨勢



損益變動趨勢



■ 營收(佰萬)	686	526	536	648	689
■ 母公司淨利(佰萬)	124	39	57	100	106
— EPS (元)	2.09	0.62	0.90	1.58	1.68

綜合損益表 (年)

(佰萬元)

營業收入

營業成本

營業毛利

營業費用

營業淨利

營業外收支

稅前淨利

所得稅費用

本期淨利

歸屬於母公司業主之本期淨利

每股盈餘

2023

2022

年變化

	2023		2022		年變化
營業收入	2,398	100%	2,778	100%	-14%
營業成本	(1,541)	64%	(1,545)	56%	0%
營業毛利	857	36%	1,233	44%	-30%
營業費用	(525)	22%	(523)	19%	0%
營業淨利	332	14%	710	26%	-53%
營業外收支	(36)	2%	3	0%	-1356%
稅前淨利	296	12%	713	26%	-58%
所得稅費用	(2)	0%	(99)	4%	98%
本期淨利	295	12%	614	22%	-52%
歸屬於母公司業主之本期淨利	302	13%	617	22%	-51%
每股盈餘	4.79		11.11		

資產負債表及財務指標

(佰萬元)	2023		2022		年變化
	金額	%	金額	%	
現金及金融資產-流動	735	16%	1,813	34%	-59%
應收帳款	374	8%	300	6%	25%
存貨	606	13%	462	9%	31%
金融資產-非流動	265	6%	-	-	-
不動產、廠房及設備	1,890	40%	1,764	33%	7%
資產總計	4,724	100%	5,294	100%	-11%
應付帳款	262	6%	269	5%	-3%
其他應付款	328	7%	409	8%	-20%
金融負債	1,053	22%	1,371	26%	-23%
負債總計	1,742	37%	2,185	41%	-20%
股東權益總計	2,982	63%	3,109	59%	-4%
重要財務指標					
平均銷貨日數	127		92		
流動比率	202%		277%		



- 主席致詞
- 財務報告與營運概況
- 問與答



謝謝聆聽

www.viscoveision.com.tw

IR@viscoveision.com.tw